


LERNEN MIT JUKIE

ÜBUNGSHEFT



LERNEN MIT
JUKIE

ÜBUNGSHEFT

Diese Veröffentlichung wurde vom Generalsekretariat des Rates der Europäischen Union herausgegeben und ist nur für Informationszwecke bestimmt. Eine Gewähr wird weder von den Organen der Europäischen Union noch von den Mitgliedstaaten übernommen.

Für weitere Informationen über den Europäischen Rat und den Rat der Europäischen Union wenden Sie sich bitte an die Dienststelle „Information der Öffentlichkeit“ des Generalsekretariats:

<https://www.consilium.europa.eu/de/contact/general-enquiries/>

Weder der Rat der Europäischen Union noch eine in seinem Namen handelnde Person können für die Verwendung der in dieser Veröffentlichung enthaltenen Informationen haftbar gemacht werden.

Es ist nicht beabsichtigt, dass die in dieser Veröffentlichung verwendeten Landkarten des europäischen Kontinents die geografische Wirklichkeit genau und präzise wiedergeben. Diese Karten wurden für pädagogische Zwecke vereinfacht. Für genaue und präzise geografische Angaben sollten herkömmliche Landkarten und verlässliche geografische Quellen konsultiert werden.

Print ISBN 978-92-824-8907-9 doi:10.2860/033442 QC-07-22-991-DE-C

PDF ISBN 978-92-824-8861-4 doi:10.2860/9822 QC-07-22-991-DE-N

KORRIGIERTE FASSUNG: Die Korrekturen betreffen die Karten auf den Seiten 23, 68-69, 70-71, 73 und 74-75.

Weiterverwendung mit Quellenangabe gestattet. Die Weiterverwendung von Dokumenten des Rates wird durch den Beschluss (EU) 2017/1842 des Rates vom 9. Oktober 2017 über die Politik des offenen Datenzugangs des Rates und die Weiterverwendung von Ratsdokumenten geregelt (ABl. L 262 vom 12.10.2017, S. 1).

Luxemburg: Amt für Veröffentlichungen der Europäischen Union, 2023

© Europäische Union, 2023

Europa-Gebäude:

© Philippe Samyn, Valle, Happold, architects and engineers;

Farbkompositionen: © Georges Meurant, 2016

Für die Nutzung oder Wiedergabe von Fotos oder anderem Material, für die die Europäische Union nicht die Urheberrechte besitzt, ist eine vorherige Genehmigung direkt bei den jeweiligen Rechteinhabern einzuholen.

Kreativdienste des Generalsekretariats des Rates, 2022_601

HINWEISE FÜR LEHRKRÄFTE ZUR BENUTZUNG DIESES ÜBUNGSHEFTS

Dieses Übungsheft ist Teil eines Lernmoduls, das entwickelt wurde, um Kindern im Alter von 7 bis 9 Jahren die Europäische Union und ihre Anfänge näherzubringen. Es veranschaulicht, welches grundlegende Anliegen zu ihrer Entstehung geführt hat, nämlich dauerhaften Frieden zwischen den Mitgliedstaaten zu gewährleisten.

Für ein optimales Ergebnis müssen die Kinder zunächst die Geschichte *Jukie und die Union des Waldes* lesen, die sowohl online als auch in gedruckter Form verfügbar ist.

In diesem Heft werden die Geschichte und die Ereignisse hinter den Metaphern in der Erzählung erklärt. Es enthält Lerneinheiten, die mit Spielen und spielerischen Aktivitäten verknüpft sind, damit die Kinder Spaß beim Lernen über die Europäische Union haben. In dem Heft wird die Rolle des Europäischen Rates und des Rates der Europäischen Union als „Haus der Mitgliedstaaten“ innerhalb der Union erläutert.

Die Bildgeschichte und das Übungsheft werden durch ein (nur online verfügbares) Handbuch für Lehrkräfte ergänzt, das im Unterricht verwendet werden kann. Es enthält Anregungen für Diskussionen und Aktivitäten, die mit Kindern durchgeführt werden können, um bestimmte Lernziele zu erreichen.

Diese Veröffentlichungen können von der Website des Rates heruntergeladen werden: <https://www.consilium.europa.eu/learn-with-yooki/>




Es ist auch möglich, gedruckte Fassungen der Bildgeschichte und des Übungshefts zu den genannten Bedingungen über die Website zu bestellen, solange der Vorrat reicht.

Fragen und Anmerkungen können Sie an folgende Adresse senden:
yooki@consilium.europa.eu



INHALT

1. DER URSPRUNG DER EUROPÄISCHEN UNION	8
2. FRIEDEN	16
3. WIE FUNKTIONIERT DIE EUROPÄISCHE UNION?	29
4. DIE SYMBOLE DER EUROPÄISCHEN UNION	40
5. WO BEFINDET SICH DIE LATERNE?	50
6. DIE EUROPÄISCHE UNION HEUTE	66



HALLO, MEIN FREUND!

Ich bin's – Jukie! Ich hoffe, meine Abenteuer haben dir gefallen!

Wusstest du, dass das, was in meinem Wald passiert ist, auch in Europa geschehen ist? Auch in dem Land, in dem du lebst?

Dein Land gehört nämlich zu einer Gruppe von befreundeten Ländern, die sich „Europäische Union“ nennt.

Willst du wissen, was es mit dieser Europäischen Union auf sich hat?

Dann blättere um und lass es uns gemeinsam herausfinden!



1. DER URSPRUNG DER EUROPÄISCHEN UNION

**Die Geschichte Europas ist von vielen
Kriegen und Konflikten geprägt.**

**Über Jahrhunderte haben sich Europas Länder
und Regionen bekämpft, um ihre Gebiete auszuweiten
und die Herrschaft über die anderen zu erringen.**




DER ZWEITE WELTKRIEG

Im 20. Jahrhundert gab es auf dem europäischen Kontinent zwei große Kriege.

Man nennt sie „Weltkriege“, denn an ihnen waren viele Länder der Welt gleichzeitig beteiligt.

Der letzte große Krieg liegt mehr als 70 Jahre zurück und geschah zu einer Zeit, als deine Urgroßeltern jung waren.

Millionen Menschen haben darin ihr Leben verloren. Viele mussten mitansehen, wie ihr Zuhause und sogar ihre ganze Stadt zerstört wurden.





Szenen aus dem Zweiten Weltkrieg


FINDE DIE 7 UNTERSCHIEDE



Vor langer Zeit haben auch
die Tiere in unserem Wald
viel miteinander gestritten.
Erkennst du die sieben
Unterschiede zwischen den
beiden Bildern?



2. FRIEDEN



DARUM GIBT ES DIE EUROPÄISCHEN UNION

Die Europäische Union wurde
mit einem Ziel gegründet:



Nach den beiden Weltkriegen war Europa
verwüstet. Alle waren sich darin einig:
„So etwas darf nie wieder geschehen.“





Die Frage

Die europäischen Regierungen haben sich gefragt, was sie tun können, damit der Frieden für immer bestehen bleibt und die Menschen in Europa ein besseres und sichereres Leben führen können.



Die Lösung

Nach monatelangen Beratungen fanden sie eine Lösung. Damit es nie wieder Krieg gibt, beschlossen sie, dass sich ihre Länder vereinen, um zusammenzuarbeiten und sich bei Problemen gegenseitig zu helfen. Die Idee war, dass Länder, die sich gegenseitig helfen, einander nicht bekriegen würden.

WO VERSTECKEN WIR UNS?

Auf diesem Foto sind europäische Staatsmänner bei der Unterzeichnung des Vertrags zu sehen, mit dem die Entstehung der Europäischen Union eingeleitet wurde.



**Meine drei Freunde und ich haben
uns hier irgendwo versteckt.
Kannst du uns finden?**

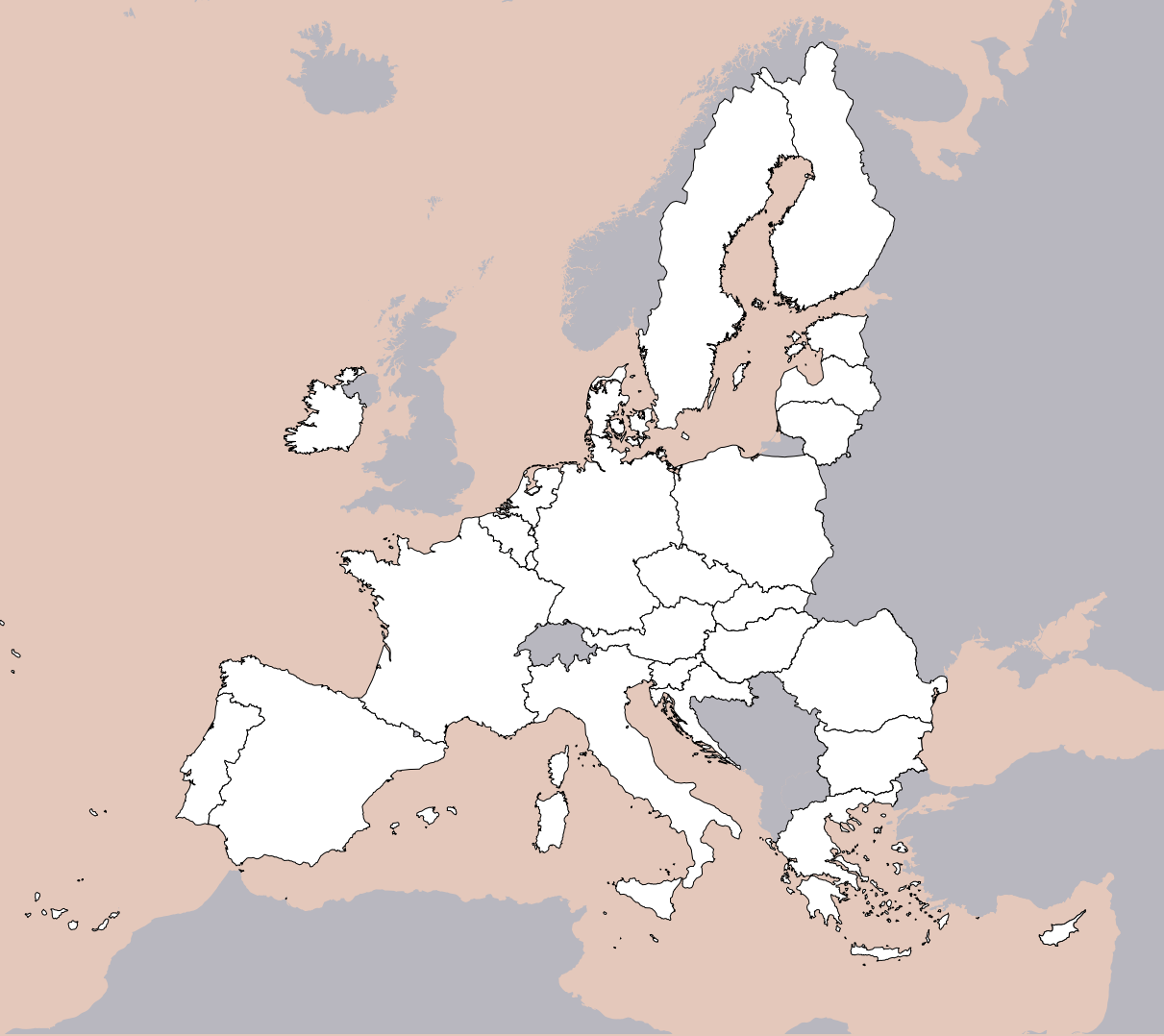


**Unterzeichnung des Vertrags von Paris im Jahr 1951 – die
Geburtsstunde der Gemeinschaft, die später zur Europäischen Union wird.**

DIE ERSTEN MITGLIEDER

Am Anfang bestand die Europäische Union aus sechs Ländern:





**Kannst du diese Länder
auf der Karte finden?
Male sie aus, wenn du
sie gefunden hast!**

**Eines dieser Länder hat
den gleichen Namen wie
seine Hauptstadt. Wie
heißt das Land?**



Die richtige Antwort lautet: Luxemburg.
Die Hauptstädte der anderen Länder sind: Berlin
(Deutschland), Brüssel (Belgien), Paris (Frankreich),
Rom (Italien) und Amsterdam (Niederlande).

DER NOBELPREIS

2012 erhielt die Europäische Union eine große Auszeichnung:
den Friedensnobelpreis.



Das ist der
Friedensnobelpreis, mit
dem die Europäische Union
geehrt wurde.

Wusstest du schon?

Mit dem Nobelpreis werden in jedem Jahr Menschen oder Organisationen geehrt, die der Menschheit großen Nutzen gebracht haben.

Den Nobelpreis gibt es in verschiedenen Kategorien, zum Beispiel für Medizin oder Literatur. Der Friedensnobelpreis ist am berühmtesten.



WOFÜR STEHT DER PREIS?

Der Europäischen Union wurde dieser wertvolle Preis verliehen, weil seit ihrer Gründung ihre Mitgliedstaaten nie Krieg gegeneinander geführt haben.



Das ändert aber nichts daran, dass es auf der Welt immer wieder zu Kriegen zwischen Ländern oder Regionen kommt, die nicht der Europäischen Union angehören. In diesen Fällen unternimmt die Union alles ihr Mögliche, um zur Lösung des Konflikts beizutragen.



GESTALTE DEINEN EIGENEN PREIS!

1

Schneide die
Medaillenform auf der
nächsten Seite entlang
der gepunkteten Linie
aus.

2

Gestalte sie,
wie es dir gefällt!

HIER EINIGE IDEEN ...



Male sie mit
Wasserfarben aus!



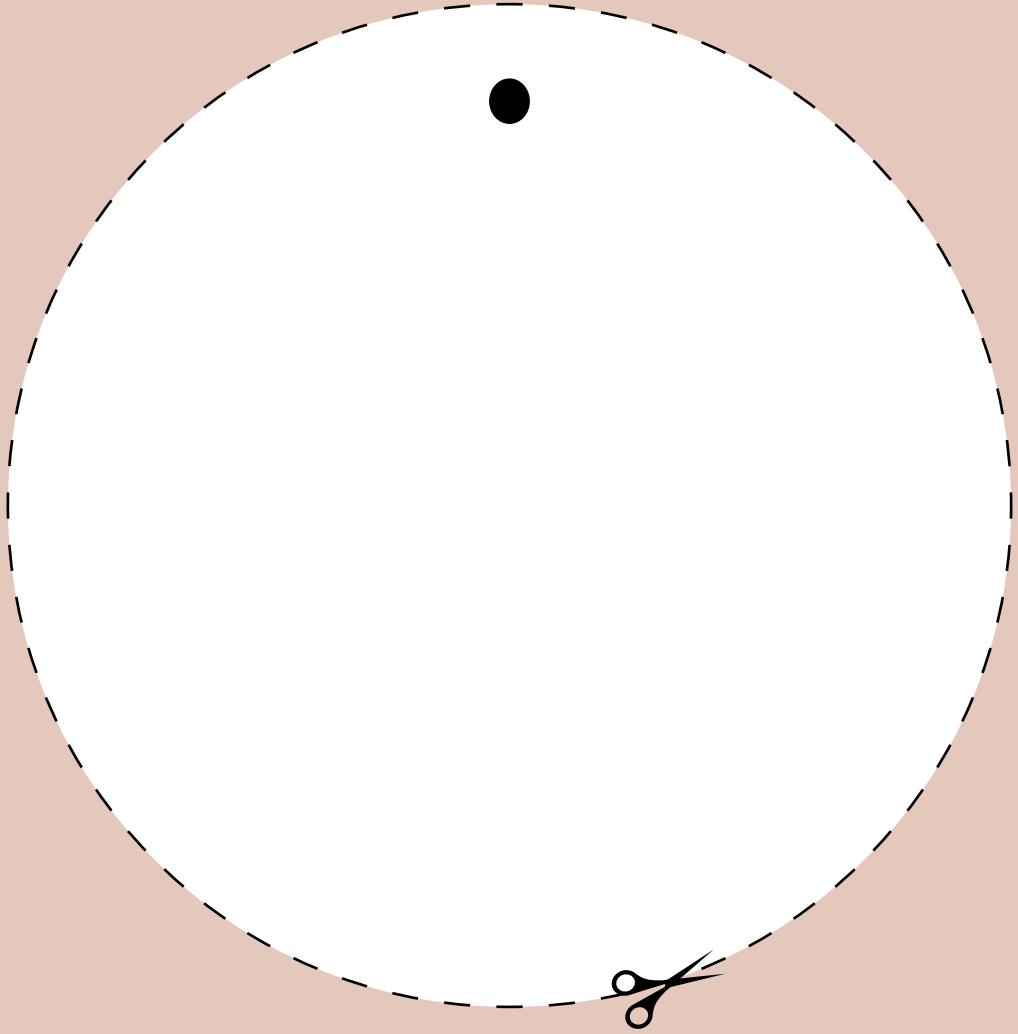
Male sie mit
Buntstiften aus!




Beklebe sie!

3

Wenn die Medaille fertig ist, kannst du sie einer Person
schenken, die sie verdient hat, weil sie vielleicht
besonders nett ist: einem Freund, einer Mitschülerin
oder einem Familienmitglied zum Beispiel.






3. WIE FUNKTIONIERT DIE EUROPÄISCHE UNION?

ZUSAMMENARBEIT

Die Zusammenarbeit zwischen den sechs Gründungsländern begann mit zwei Stoffen, die damals sehr wichtig waren:



KOHLE,
aus der Energie erzeugt
werden kann



STAHL,
aus dem Bauwerke und Maschinen
hergestellt werden. Aus Stahl können
aber auch Waffen entstehen ...

Anstatt sich zu bekriegen und den Nachbarländern ihre Reichtümer wegzunehmen, haben diese Länder beschlossen, diese Reichtümer zusammenzulegen und sich gemeinsam darum zu kümmern.

**Teilen und gemeinsam entscheiden:
kein Neid mehr und kein Grund, sich zu bekriegen!**




Im Wald haben wir manchmal mit anderen Tieren gerauft, weil sie unser Lieblingsfutter gefressen haben oder in unser Gebiet eingedrungen sind.

Wir haben uns viel gestritten, aber dann haben wir uns jede einzelne Meinung angehört und gemeinsam eine Lösung gefunden. Wir haben beschlossen, alle an den Schätzen des Waldes teilhaben zu lassen.



EINANDER HELFEN

Frida sucht nach ihrer Marmelade ...
Kannst du Frida helfen, sie zu finden?





REGELN EINHALTEN



Was war noch nötig, damit
die Europäische Union funktioniert?

Tatsächlich war die gemeinsame Nutzung der Reichtümer nur ein Teil der Lösung. Wichtig war auch, dass die Länder alle Entscheidungen über diese Reichtümer gemeinsam treffen.

Deshalb haben sie eine Reihe von Regeln aufgestellt, die von allen eingehalten werden müssen. Sie trafen sich auch regelmäßig, um gemeinsam zu entscheiden.



Am See in meinem Wald gibt es Regeln, die alle befolgen müssen – genau wie in deiner Klasse oder zu Hause. Kannst du dir vorstellen, welche das sind? Welche Regeln würdest du noch vorschlagen?

GEMEINSAM GEHT ES BESSER!

Im Laufe der Jahre haben die Länder der Europäischen Union beschlossen, sich auch in vielen anderen Bereichen zu helfen, nicht nur bei Kohle und Stahl.



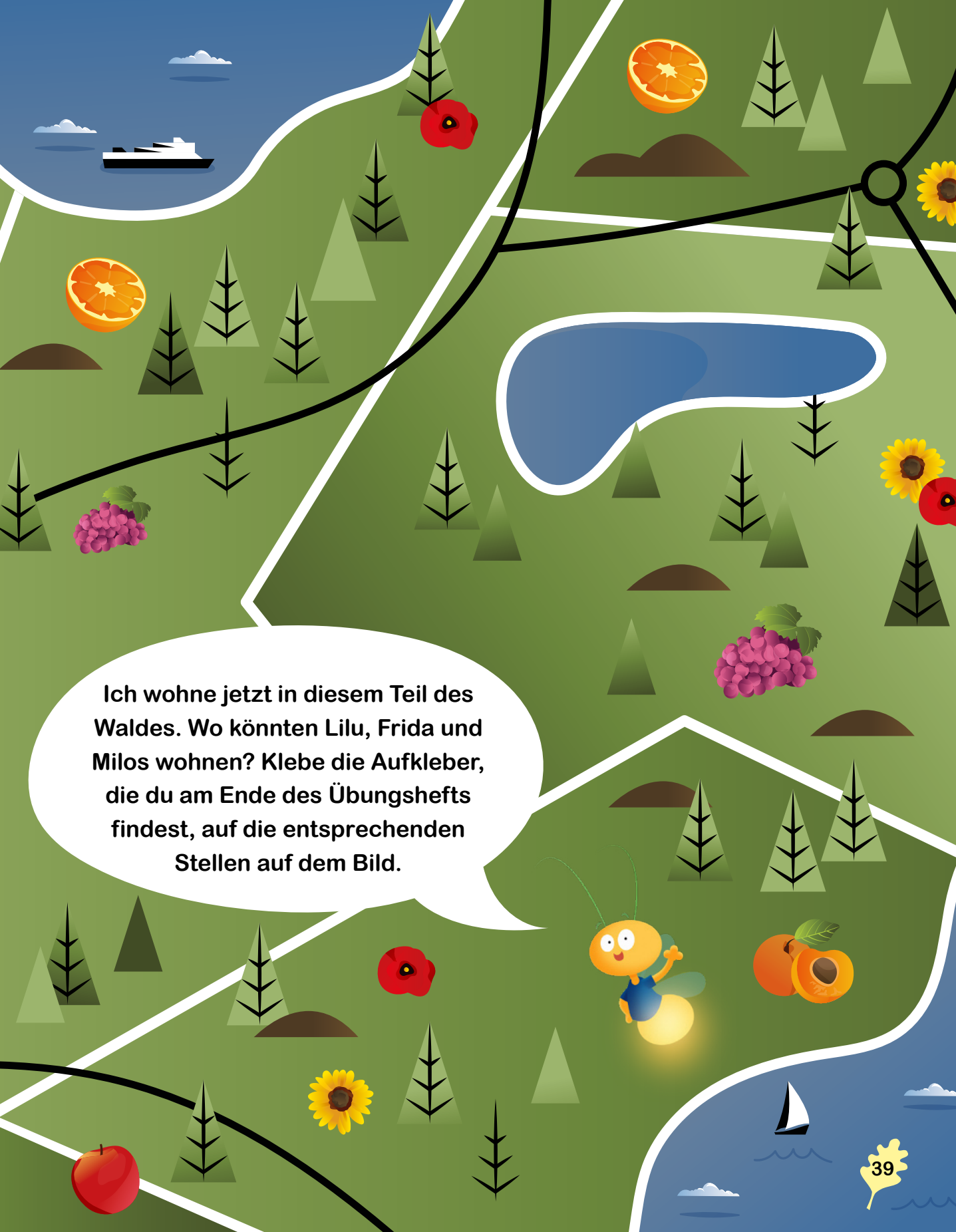
WAS MEINST DU?

Andere Länder begannen, die Vorteile einer Mitgliedschaft in der Europäischen Union zu sehen. Immer mehr Länder sind ihr beigetreten. Hast du Ideen, was sie gemeinsam entscheiden? Woran könnten sie in Zukunft noch arbeiten?



UNGEHINDERT REISEN

Heutzutage können die Menschen in der Europäischen Union frei zwischen den Ländern hin und her reisen. Sie können wohnen und arbeiten, wo sie wollen. So ist es auch in der Union des Waldes: Wir können wohnen und spielen, wo wir wollen.



Ich wohne jetzt in diesem Teil des Waldes. Wo könnten Lilu, Frida und Milos wohnen? Klebe die Aufkleber, die du am Ende des Übungshefts findest, auf die entsprechenden Stellen auf dem Bild.

4. DIE SYMBOLE DER EUROPÄISCHEN UNION



1. Die Flagge



2. Die Hymne



3. Das Motto

DIE FLAGGE

Hast du diese Flagge schon einmal gesehen?



Das ist die Flagge der Europäischen Union:
ein Kreis aus zwölf goldenen Sternen auf
blauem Grund.



Die Zahl der Sterne hat nichts mit
der Zahl der Länder zu tun, die der
Europäischen Union angehören.

Die Zahl 12 symbolisiert
Vollständigkeit und Vollkommenheit.

EINE FLAGGE MALEN

**Gestalte eine Flagge für
die Union des Waldes!**

**Wie könnte die Flagge
der Union des Waldes aussehen?
Hast du eine Idee für unsere Flagge?
Welche Farben würdest du verwenden?
Welches Symbol (außer Sternen)
würdest du wählen?**





**Jemand hat uns einen Streich
gespielt und die Hälfte der
Flagge der Europäischen Union
ausradiert! Kannst du den
fehlenden Teil ergänzen?**




DIE HYMNE

Eine Hymne ist eine Melodie,
die für eine Nation steht.

Die Europäische Union ist keine Nation,
aber sie hat trotzdem eine eigene Hymne.

Diese Hymne heißt:



Ode an die Freude

Die Melodie der Hymne stammt aus dem musikalischen
Werk *Neunte Sinfonie*, das ein berühmter deutscher
Komponist geschrieben hat: Ludwig van Beethoven.

Höre dir die Europahymne an.
Bitte einen Erwachsenen, sie auf einem
Computer oder einem mobilen
Gerät abzuspielen.



Gefällt sie dir?
Was denkst und fühlst du,
wenn du sie hörst?

DAS MOTTO



„In Vielfalt geeint“

So lautet das Motto der Europäischen Union. Es bedeutet, dass die Menschen in Europa trotz aller Unterschiede geeint sind, weil sie gemeinsam für den Frieden und das Wohlergehen aller arbeiten.

Die Länder der Europäischen Union haben verschiedene Sprachen, Kulturen und Traditionen – aber trotzdem achten sie einander und handeln gemeinsam.

5. WO BEFINDET
SICH DIE
LATERNE?




DAS EUROPA- GEBÄUDE

Im Wald von Jukie und seinen Freunden ist die Laterne der Ort, an dem die Anführer der Tiere zusammenkommen, um wichtige Dinge zu besprechen.



WUSSTEST DU SCHON?

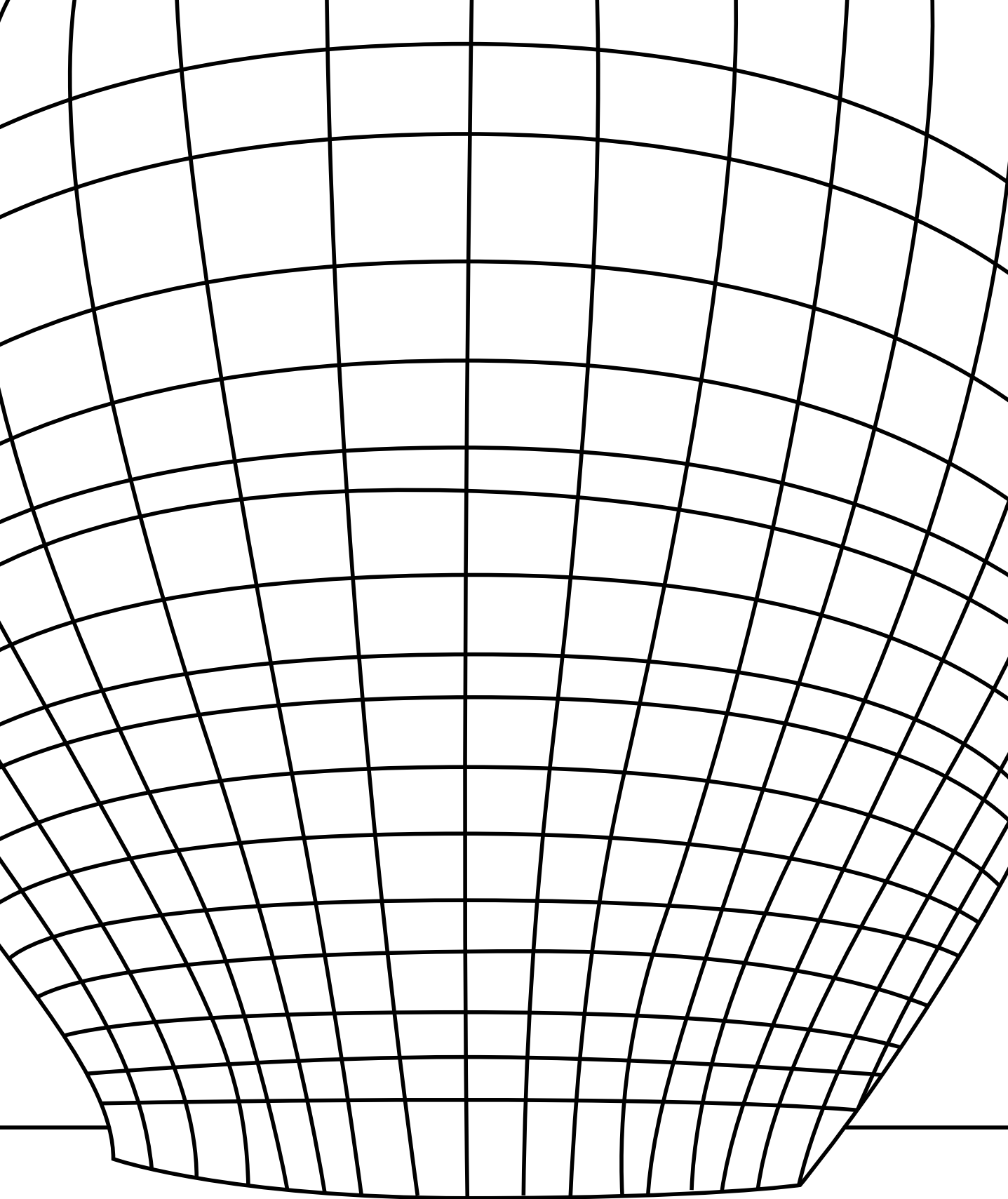
In der Europäischen Union gibt es einen ähnlichen Ort – das Europa-Gebäude in Brüssel. Dort treffen sich die europäischen Staats- und Regierungschefs, um Dinge zu besprechen, die alle ihre Länder beschäftigen.



ZUM AUSMALEN!

Schau mal: Das ist das Europa-Gebäude in Brüssel. Es sieht so ähnlich aus wie unsere Laterne, findest du nicht? Aber sie ist etwas farblos ... Möchtest du sie ausmalen?





SICH EINIGEN

Im Europa-Gebäude gibt es einen Raum mit einem großen Tisch, an den sich die europäischen Staats- und Regierungschefs setzen, um zu beraten.

Der Tisch ist rund, weil alle
Personen in diesem Kreis
gleich wichtig sind.



DER EUROPÄISCHE RAT

Wenn sich die Präsidenten und Premierminister aller Länder der Europäischen Union treffen, wird das Europäischer Rat genannt.



Sie treffen sich, um über gemeinsame Probleme zu beraten, zu verhandeln und Lösungen zu finden – genau wie Frida, Milos, Lilu und ich in unserem Wald.



ES IST ZEIT FÜR EIN TREFFEN!

Bilu hat die Tiere gerade zu einem Treffen in der Laterne gerufen, um zu besprechen, wie sie sich bei einem Kälteeinbruch gegenseitig helfen können.

Gib ihnen allen mithilfe der Aufkleber, die du am Ende des Übungshefts findest, einen Platz am Tisch.



WAS IST EIN KOMPROMISS?

Sich zu einigen ist nicht immer leicht. Manchmal brauchen die Staats- und Regierungschefs der Europäischen Union mehrere Monate, um in Verhandlungen eine Lösung zu finden.

Manchmal müssen sie sogar auf etwas verzichten, damit es eine Lösung geben kann, mit der alle einverstanden sind. Das nennt man einen Kompromiss.

Kompromisse sind sehr wichtig, damit mehrere Seiten eine Entscheidung erreichen können. Nur mithilfe von Kompromissen kann die Europäische Union richtig funktionieren.



Die Fähigkeit, Kompromisse zu finden, ist auch im täglichen Leben sehr wichtig. Kompromisse können helfen, dass Beziehungen einfacher und harmonischer werden – auch in deiner Familie und in deinem Freundeskreis.




LASS UNS VERHANDELN!

Wir brauchen deine Hilfe! Wir haben gerade eine neue Wasserrutsche am See gebaut. Hilf uns gemeinsam mit deinen Freunden, zu entscheiden, wer zuerst rutschen darf: Lilu, Milos, Frida oder ich?





6. DIE EUROPÄISCHE UNION HEUTE






DIE LÄNDER DER EUROPÄISCHEN UNION

Heute sind 27 Länder Mitglied
der Europäischen Union.

Das ist eine Karte der
Europäischen Union.
Weißt du, wo dein Heimatland liegt?
Zeige auf das Land, in dem du lebst.



Zeichne die Flagge
deines Landes.



Wie viele andere Länder
der Europäischen Union
kannst du nennen?
Kannst du zeigen, wo sie
liegen?



Das ist Brüssel, die Hauptstadt von Belgien. Hier befindet sich auch das Europa-Gebäude, in dem sich die Mitglieder der Europäischen Union versammeln, um Entscheidungen zu treffen.



WISSENSWERTES ÜBER DIE LÄNDER DER EUROPÄISCHEN UNION (1)

**Frankreich,
Schweden und
Spanien**

sind die drei größten
Länder in der
Europäischen Union.

Kannst du diese Länder
finden? Zeichne ihre
Umrisse auf der Karte
nach!

**Luxemburg, Malta
und Zypern**

sind die drei kleinsten Länder
der Europäischen Union.

Weißt du, wie groß dein
Heimatland ist?

**Deutschland,
Frankreich und
Italien**

sind die drei Länder mit der
größten Bevölkerung.

Weißt du, wie viele
Menschen in deinem
Land leben?



Irland

Nordsee

Dänemark

Schweden

Finnland

Estland

Lettland

Litauen

Ostsee

Niederlande

Deutschland

Polen

Luxemburg

Tschechien

Slowakei

Frankreich

Österreich

Ungarn

Rumänien

Spanien

Italien

Bulgarien

Slowenien

Kroatien

Griechenland

Schwarzes Meer

Malta

Mittelmeer

Zypern

WISSENSWERTES ÜBER DIE LÄNDER DER EUROPÄISCHEN UNION (2)

Mont Blanc

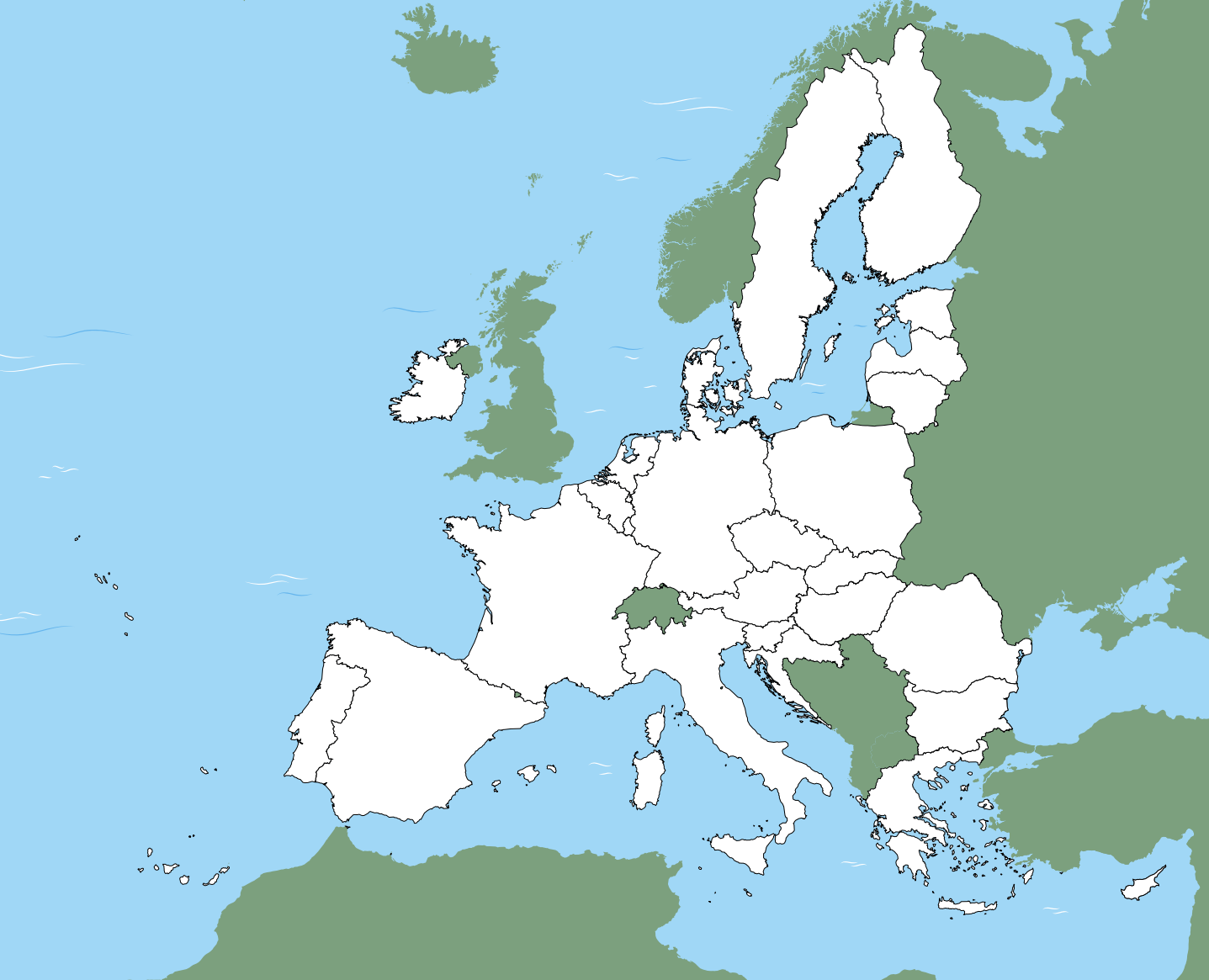
Der Mont Blanc ist der höchste Berg der Europäischen Union. Er gehört zu den Alpen, einer großen Gebirgskette mitten in der Europäischen Union.



Die Donau

Die Donau ist der längste Fluss der Europäischen Union. Ihre Quelle entspringt in Deutschland, und sie fließt durch sechs weitere Länder der Europäischen Union.





Belgien	Griechenland	Litauen	Portugal
Bulgarien	Spanien	Luxemburg	Rumänien
Tschechien	Frankreich	Ungarn	Slowenien
Dänemark	Kroatien	Malta	Slowakei
Deutschland	Italien	Niederlande	Finnland
Estland	Zypern	Österreich	Schweden
Irland	Lettland	Polen	

Kannst du diese Länder
auf der Karte finden?



ESSEN IN DER EUROPÄISCHEN UNION

Wenn ich durch Europa reise,
probiere ich gern leckere
Gerichte. Ich habe sie alle auf
der Karte angebracht.

Weißt du, welches Gericht ich in
deinem Land probiert habe?

Schmeckt dir das?
Sollte ich lieber etwas anderes
probieren?

Am Ende des Übungshefts
findest du Aufkleber für alle
diese Gerichte. Klebe sie an
die richtige
Stelle auf die Karte!





Irland

Nordsee

Dänemark

Schweden

Finnland

Estland

Lettland

Litauen

Ostsee

Niederlande

Belgien

Deutschland

Polen

Luxemburg

Tschechien

Slowakei

Frankreich

Österreich

Ungarn

Slowenien

Kroatien

Rumänien

Spanien

Italien

Bulgarien

Schwarzes Meer

Malta

Mittelmeer

Griechenland

Zypern

Prima, geschafft!

**Jetzt weißt du etwas mehr über
die Europäische Union.**

Was bedeutet das alles für dich?

**Was hat dich in meiner Geschichte am meisten
beeindruckt? Worüber würdest
du sonst noch gern mit mir sprechen?**

**Schicke mir eine Zeichnung oder einen Brief mit
deinen Gedanken und allem, was dir zur Europäischen
Union einfällt! Ich bekomme gerne Post!**


**Bitte deinen Lehrer oder deine
Lehrerin, deine Post als E-Mail an folgende
Adresse zu schicken:**

yooki@consilium.europa.eu



AUFKLEBERSEITE




SEITEN 38-39



SEITEN 74-75



SEITEN 60-61



**Was ist die Europäischen Union?
Warum wurde sie gegründet?
Was ist die Laterne?**

**Öffne das Buch und lass es uns
zusammen entdecken!**

